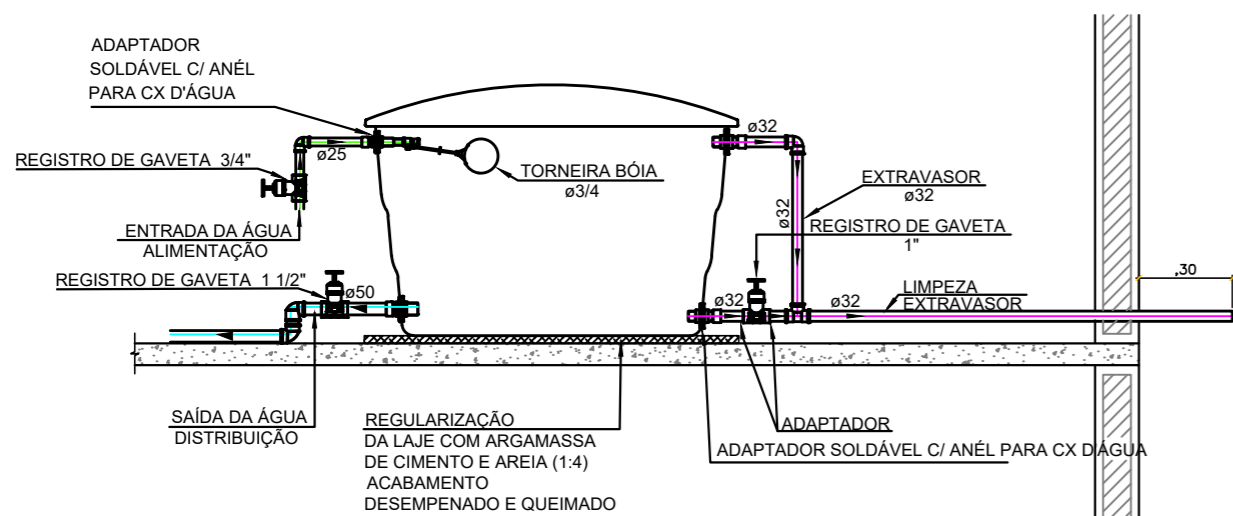
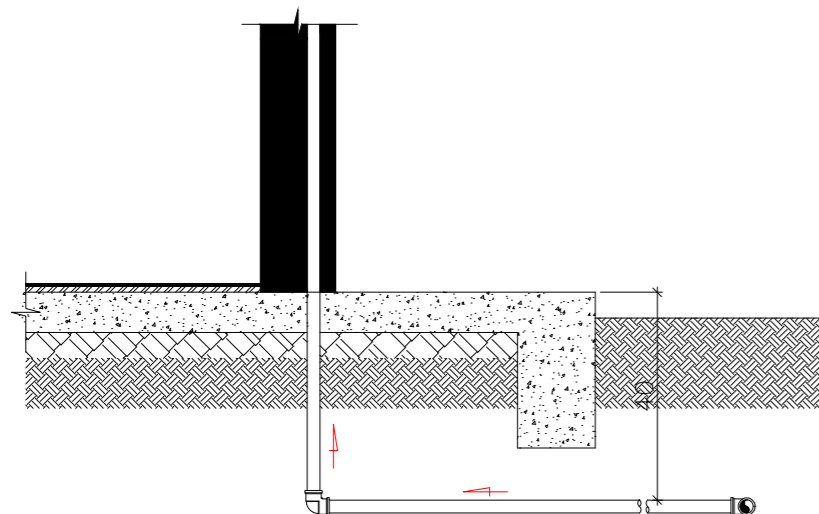


PLANTA BAIXA - ENTRADA/RESERVAÇÃO/DISTRIBUIÇÃO
SEM ESCALA

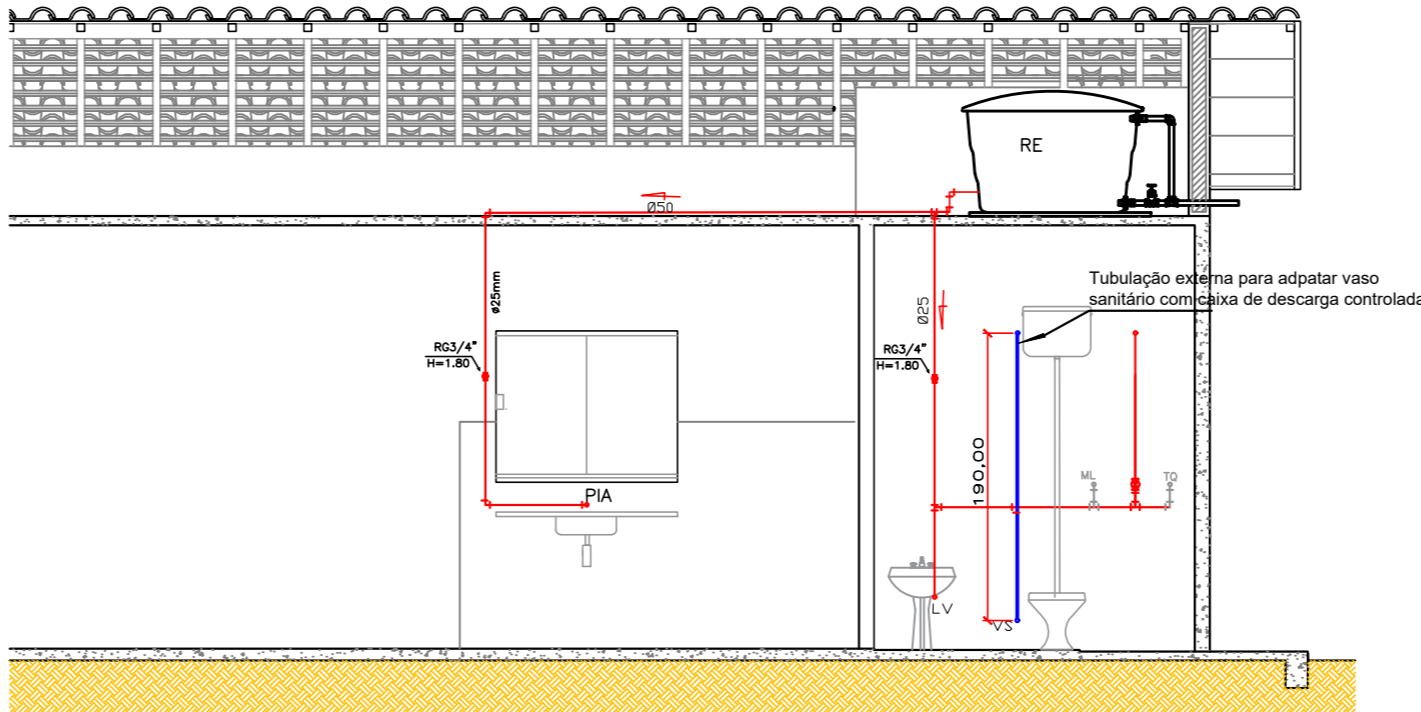


DETALHE 1 - INSTALAÇÃO DA CAIXA D'ÁGUA
SEM ESCALA

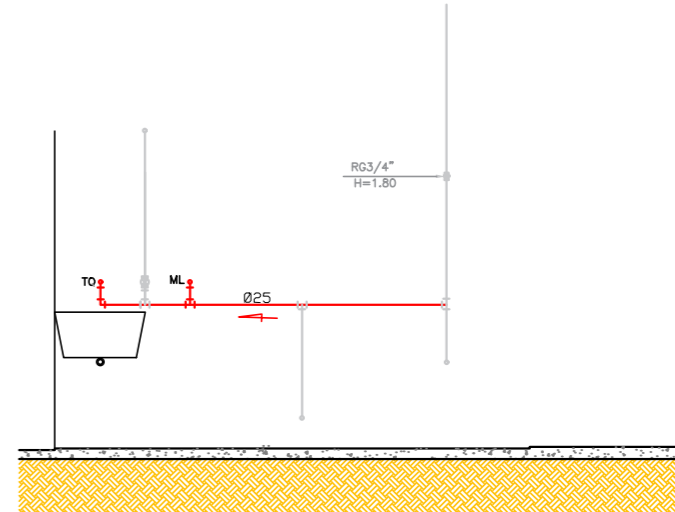


DETALHE 2 - PASSAGEM ENTRADA DE TUBO NA UH
SEM ESCALA

TUBOS, CONEXÕES E REGISTROS DENTRO DAS PAREDES DE CONCRETO JÁ INSTALADOS
RESERVATÓRIO PARCIALMENTE JÁ INSTALADO - FALTANDO CONEXÕES E TUBULAÇÃO DE BARRILETE



ELEVAÇÃO 1 - RESERVAÇÃO/ EXTRAVASÃO/ LIMPEZA/
DISTRIBUIÇÃO (BANHEIRO E COZINHA)
SEM ESCALA



ELEVAÇÃO 2 - DISTRIBUIÇÃO
(ÁREA DE SERVIÇO)
SEM ESCALA

| ITEM | UNIDADE | QUANTID. |
|---|---------|----------|
| Tubo de PVC soldável ø25 mm | M | 16,99 |
| Tubo de PVC soldável ø32 mm | M | 3,16 |
| Tubo de PVC soldável ø50 mm | M | 4,55 |
| Adaptador com flange e anel de vedação, PVC, soldável, DN 25 mm x 3/4 | UN | 1,00 |
| Adaptador com flange e anel de vedação, PVC, soldável, DN 32 mm x 1 | UN | 2,00 |
| Adaptador com flange e anel de vedação, PVC, soldável, DN 50 mm x 1 1/2 | UN | 1,00 |
| Registro de esfera, PVC, soldável, com volante, DN 25 mm | UN | 1,00 |
| Registro de esfera, PVC, soldável, com volante, DN 32 mm | UN | 1,00 |
| Registro de esfera, PVC, soldável, com volante, DN 50 mm | UN | 1,00 |
| Registros de pressão c/ canopla crom. 3/4" | UN | 1,00 |
| Registros de gaveta c/ canopla crom. 3/4" | UN | 2,00 |
| Reservatório d'água de polietileno, 500L, incl. acessórios | UN | 1,00 |

LEGENDA

REGISTRO DE GAVETA (RG)
C/ ACABAMENTO

PIA = PIA DA COZINHA
LV = LAVATÓRIO
DH = DUCHA HIGIÊNICA
RE = RESERVATÓRIO (CAIXA D'ÁGUA)
MIC = MICTÓRIO
TQ = TANQUE DE LAVAR ROUPA
VS = VASO SANITÁRIO

ALTURAS DEVEREM SER EXECUTADAS, CONFORME CORTES.

TABELA DE SEÇÃO
DE TUBOS DE PVC

| DIÂMETRO NOMINAL (mm) | Bitola (polegada) |
|--------------------------|----------------------|
| 20 | 1/2 |
| 25 | 3/4 |
| 32 | 1 |
| 40 | 1 1/4 |
| 50 | 1 1/2 |
| 60 | 2 |
| 75 | 2 1/2 |
| 85 | 3 |
| 110 | 4 |

CONVENÇÕES

AF - COLUNA DE ÁGUA FRIA
AP - COLUNA DE ÁGUAS PLUVIAIS
CV - COLUNA DE VENTILAÇÃO
AL - ÁGUA DIRETA (ALIMENTAÇÃO PREDIAL)
DN - DIÂMETRO NOMINAL (COMERCIAL)
PVC - TUBULAÇÃO DE PVC RÍGIDO SÉRIE NORMAL

- TUBULAÇÃO QUE DESCE :
X - NÚMERO DA COLUNA
Y - DIÂMETRO DA COLUNA

- TUBULAÇÃO QUE SOBE :
X - NÚMERO DA COLUNA
Y - DIÂMETRO DA COLUNA

PROJETO HIDRÁULICO

OBRA:
Conclusão de Conjunto Habitacional

ENDEREÇO:
Rua Projetada 01 e Rua Projetada 02 - Quadra 02, Jardim Aeroporto
Vila Bela da Santíssima Trindade-MT

RESPONSÁVEL TÉCNICO:
Eng. Civil SERGIO DE MELLO SANTOS CREA: MT 039458

CONTEÚDO:
Planta Baixa; Detalhamentos; Elevações

ESCALA:
Indicada

DATA:
Abril/2023

PRANCHA:

UNIDADE:
cm

REVISÃO:
02

01/01